

Association François 1er - Villeneuve Loubet

Instructions pour récupérer les visuels des photos, choisir et éventuellement commander des tirages :

Première possibilité, si vous disposez d'un ordinateur ou d'une tablette :

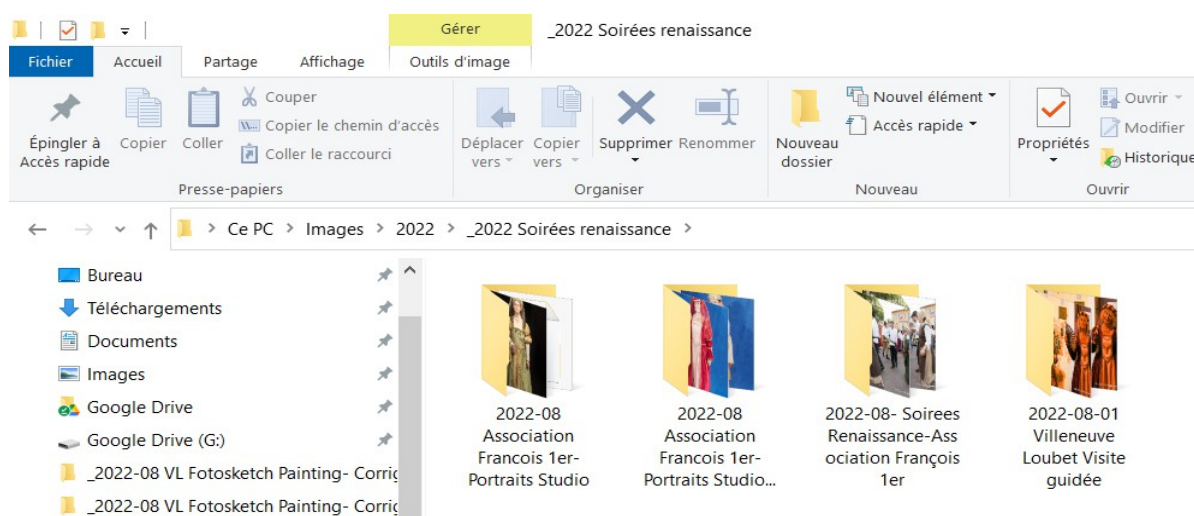
Vous pouvez télécharger les fichiers de 2022 sur votre ordinateur

Cliquer sur le lien suivant :

<https://wetransfer.com/downloads/b88a3e2f732e9a5257b1be3678190bfb20220813232141/2e97e8f4ff8351b2f4ae21212e20c43520220813232204/9c7964>

Acceptez le téléchargement et choisissez le répertoire d'enregistrement (sinon par défaut le répertoire 'Téléchargements'). Vous trouverez le nouveau fichier suivant : **_2022 Soirées renaissance.zip**

Effectuez un clic droit → « Extraire Tout » - vous verrez les répertoires avec les photos :



Deuxième possibilité, sur le téléphone, tablette ou ordinateur :

Regarder les albums photos en ligne :

■ Cliquer sur le lien suivant pour les photos des Soirées Renaissance 2022 :

<https://photos.app.goo.gl/y9mxLmsLtykShySX9>

■ Cliquer sur le lien suivant pour les portraits 'studio' de 2022:

<https://photos.app.goo.gl/W3daUWtDjJ683QaBA>

■ Cliquer sur le lien suivant pour les photos de la visite guidée Renaissance de VL 2022 :

<https://photos.app.goo.gl/1SXvBoXEAHDBSmZs5>

■ Cliquer sur le lien suivant pour les photos des Soirées Renaissance 2019 (INEDITES!!):

<https://photos.app.goo.gl/6rj2MGfNPGMDh2qaA>

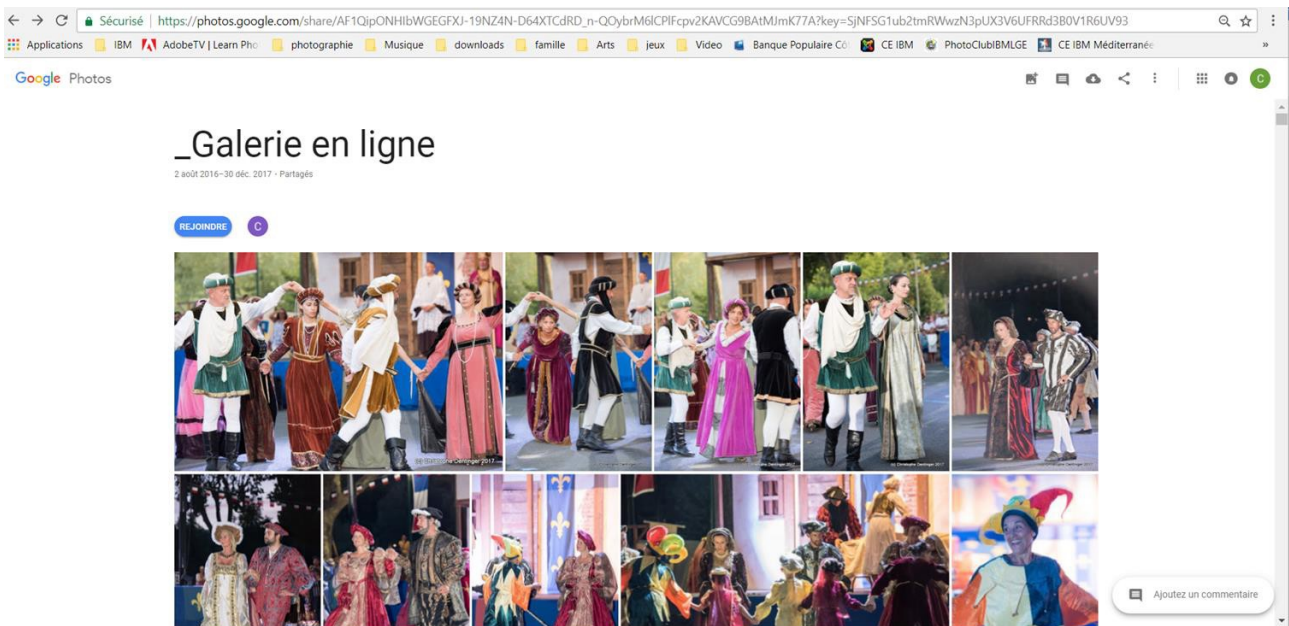
■ Cliquer sur le lien suivant pour les photos des Soirées Renaissance 2018 :

<https://photos.app.goo.gl/RqSVmi9P3d885heQ9>

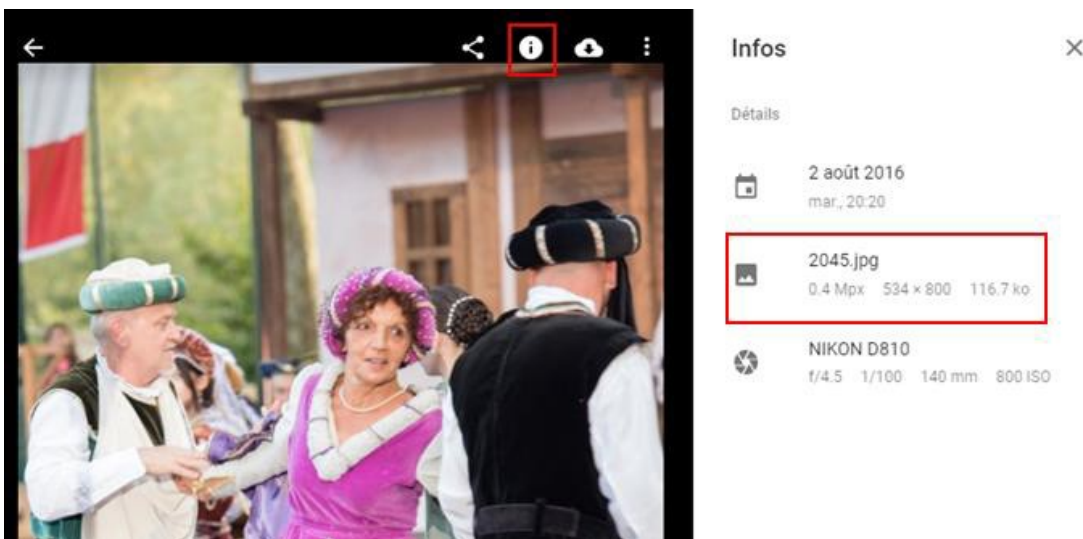
■ Cliquer sur le lien suivant pour les photos des Soirées Renaissance 2016-2017 :

<https://photos.app.goo.gl/V9aaB17FwACGxzwE9>

1- L'ensemble des photos apparaît alors. Vous pouvez descendre dans la liste avec l'ascenseur sur la droite de la fenêtre :



2- Repérer les photos qui vous plaisent, vous pouvez les agrandir un peu en cliquant dessus. Cliquer ensuite sur l'icône avec un 'i' et relevez le numéro de la photo dans le panneau qui s'affiche à droite – sur cet exemple c'est la photo numéro 2045 :



3- Cliquer sur la flèche pointant vers la gauche  pour revenir à la liste des photos

4- Envoyer la liste des numéros de photos ou les fichiers des visuels des photos ainsi que la taille des tirages qui vous intéressent à dentingerc@yahoo.fr en précisant bien votre nom / prénom / numéro de téléphone pour pouvoir vous contacter par la suite. (Grille Tarifaire sur la dernière page)

Merci !

Christophe Dentinger

Téléphone / Whatsapp : 06 03 80 98 80

Les tarifs ci-dessous sont au plus juste par rapport aux coûts des consommables (encre, papier, cartons).
Ils intègrent une contribution de 15% reversée à l'association François 1er par le photographe.

Le règlement se fait en liquide ou en chèque à la réception des photos.

Les photos sous 'Marie-Louise' offrent une présentation impeccable – sousu contre-collé Canson 'Concerto' et peuvent être accrochés avec une patte adhésive (pas besoin de cadre).

Pour les photos de studio, la taille des tirages minimum est 20x30 vu le travail de retouche nécessité.

Taille du Tirage -----	Prix sans Marie-Louise -----	Prix avec marie-louise (blanche ou noire) -----
10x15 cm	1 euro	(pas proposé, tirages pour albums photo)
13x17 cm	1,5 euro	(pas proposé, tirage pour petits cadres)
20x30 cm	6 euros	10 euros (avec Marie-Louise 30x40)
30x45 cm	12 euros	20 euros (avec Marie-Louise 40-50 ou 40x60)
40x60 cm	20 euros	40 euros (avec Marie-Louise 60-80)

Légère réduction de prix possible suivant nombre de photos commandées !